




PreK 4 ME ការផ្សារភ្ជាប់គ្រួសារ
មេរៀនទី 6 ៖ របស់ដែលលូតលាស់


ទិដ្ឋភាពទូទៅនៃមេរៀនទី 6 ៖ របស់ដែលលូតលាស់

រុក្ខជាតិបានលូតលាស់ក្នុងនិទាយរដូវ ហើយគឺជាពេលដែលវិភាយបំផុតក្នុងថ្នាក់រៀនរបស់យើង! យើងកំពុងប្រើជំនាញផ្នែកវិទ្យាសាស្ត្ររបស់យើង ដើម្បីសិក្សាថាតើរុក្ខជាតិ និងសត្វលូតលាស់ដោយរបៀបណា ។ ពីគ្រាប់ទៅជារុក្ខជាតិ គឺយើងនឹងនាំគ្នាស្វែងយល់ពីសួនច្បារនៅជុំវិញពិភពលោក ។ ក្នុងពេលរៀនមេរៀននេះ យើងនឹងឆ្លុះបញ្ចាំងមើលអំពីការលូតលាស់របស់យើងក្នុងឆ្នាំនេះ — ពាក់ព័ន្ធនឹងជំនាញនិងគំនិតរបស់យើង ក្នុងឆ្នាំសិក្សានេះ ។ ក្នុងនេះផងដែរ យើងក៏នឹងនាំគ្នាបន្តរៀនច្រៀងតាមពាក្យ និងជំនាញរាប់ និងត្រៀមខ្លួនឲ្យបានរួចរាល់ ក្នុងការជួយសិស្សរបស់យើង ធ្វើអន្តរកម្មឆ្លងចូលទៅសិក្សានៅថ្នាក់មត្តេយ្យ!


សៀវភៅសំខាន់នៃមេរៀនទី 6




The Ugly Vegetables
ដោយ Grace Lin



Community Soup
ដោយ Alma Fullerton



Chickens Aren't the Only Ones
ដោយ Ruth Heller



Zinnia's Flower Garden
ដោយ ៖ Monica Wellington

រូបភាពដកស្រង់ពី Amazon.com

សៀវភៅផ្សេងទៀតដែលត្រូវអាន ៖
Make Way for Ducklings
 ដោយ Robert McCloskey
Animals Born Alive and Well
 ដោយ Ruth Heller



រូបភាពដកស្រង់ពី Pixabay

ចម្រៀង ការលេងពាក្យ និងអក្សរ

អានកំណាព្យនេះជាមួយកូនអ្នក ។ ឲ្យកូនអ្នករកពាក្យជូនគ្នាក្នុងកំណាព្យនេះ!

ផ្កាស្បៃរឿង និងផ្កាឈូករំភ័
ផ្កាស្បៃរឿង និងផ្កាឈូករំភ័
 ឱ ផ្កាដ៏ស្អាតអើយ!

អ្នកកំពុងនាំគ្នាបង្ហាញសម្រស់នានានិទាយរដូវលាយជាមួយភ្លៀងធ្លាក់តិចៗ ។ ត្រួយ និងស្លឹកចាប់ផ្តើមលូតលាស់ ដុះឡើងចេញទៅក្នុងលំហអាកាស ។ ផ្កាស្បៃរឿង និងផ្កាឈូករំភ័ អ្នករីកលូតលាស់គ្រប់ទីកន្លែង!



រូបភាពដកស្រង់ពី Pixabay

សូមអានទំព័រម្ខាងទៀតអំពីសកម្មភាពនៅផ្ទះ

ចូរបង្កើតការរៀនសូត្រនៅផ្ទះ ដោយប្រើសកម្មភាពបន្ថែមទាំងអស់នេះ!

បទដ្ឋានរៀនគណិតវិទ្យា វិធីសាស្ត្រសិក្សា

ដើររាប់របស់ជុំវិញផ្ទះ

នេះជាសកម្មភាពដែលងាយ ហើយធ្វើឲ្យក្មេងរីករាយ ដែលមិនបាច់ត្រូវប្រើសម្ភារៈអ្វីឡើយ! ជ្រើសរើសរបស់ដែលនៅជុំវិញផ្ទះរបស់អ្នក (ទ្វារបង្អួច កម្រាលព្រំ ។ល។) ហើយឲ្យកូនអ្នករាប់របស់ទាំងនោះ! អ្នកអាចពិភាក្សាដោយសួរកូនអ្នកថា តើរបស់ណាមានច្រើនជាង របស់ណាមានតិចជាង ។

អក្សរសាស្ត្រ ការលូតលាស់រាងកាយគណិតវិទ្យា

ពេលខ្លះខ្ញុំតូច

នេះជាកំណាព្យដែលយើងបានបង្រៀនក្នុងថ្នាក់រៀន ចំពោះមេរៀននេះ ៖

ជួនកាលខ្ញុំតូច

(ក្រាបចុះ ហើយបង្រួមខ្លួនអ្នកឲ្យតូច)

ពេលខ្លះខ្ញុំខ្ពស់

(ងើបឈរ ហើយសន្ធឹងដងខ្លួនឲ្យខ្ពស់)

តូច (ក្រាមចុះ)

ខ្ពស់ (ងើបឈរ និងសន្ធឹងដងខ្លួន)

បទដ្ឋានអក្សរសាស្ត្រ ភាសា អារម្មណ៍សង្គម និងវិធីសាស្ត្ររៀនសូត្រ

ចាប់ផ្តើមជាមួយនឹងការប្រមាញ់

សរសេរអក្សរ 5 តួ ដាក់លើក្រដាសមួយសន្លឹក ។ សួរកូនអ្នកថាតើស្គាល់សម្លេងតួអក្សរនេះដែរឬទេ ។ រួចហើយ ឲ្យកូនអ្នករកមើលរបស់ដែលឈ្មោះ របស់វាចាប់ផ្តើមដោយសម្លេងតួអក្សរទាំងនោះ ។ អ្នកត្រូវរំលឹកគាត់អំពីសម្លេងតួអក្សរទាំងអស់នោះ!



រូបភាពជកស្រវងពី Pixabay

បណ្តាំចំពោះគ្រួសារ និងអ្នកមើលថែក្មេង ៖

ដោយសារថាយើងទាំងអស់គ្នាជិតឆ្លងឆ្នាំចាស់ ឈានចូលឆ្នាំថ្មី គឺយើងចាប់ផ្តើមគិតអំពីសកម្មភាពក្នុងរដូវក្តៅ ក៏ដូចជាការធ្វើអន្តរកម្មរបស់កូនអ្នកទៅកាន់ថ្នាក់មត្តេយ្យ ។ នេះគឺជាគន្លឹះមួយចំនួនសម្រាប់ជួយកូនអ្នក (និងអ្នក!) ៖

- ◆ ទៅមើលសាលាមត្តេយ្យឲ្យបានឆាប់ នៅរដូវក្តៅនេះ ។ បើសាលាអ្នករៀបចំថ្ងៃសម្រាប់ចូលមើលសាលា ត្រូវព្យាយាមយកកូនអ្នកចូលរួម ។ បើសាលាមត្តេយ្យរបស់កូនអ្នក មានផ្តល់កាលវិភាគសកម្មភាពប្រចាំថ្ងៃ មុនថ្ងៃចូលរៀន ត្រូវពិនិត្យមើលកាលវិភាគនេះជាមួយកូនអ្នក ។ ថតរូបសាលា បន្ទប់រៀន និងគ្រូថ្មីទុក បើអាច
- ◆ ប្រាប់ឲ្យកូនអ្នកបានដឹងពីអារម្មណ៍របស់អ្នក ពេលអ្នកបានទៅសាលាមត្តេយ្យ—និងអ្វីដែលបានជួយឲ្យអ្នកមានអារម្មណ៍ធូរស្រាល និងអ្វីដែលធ្វើឲ្យស្ថានភាពពេញប្រសើរ (ទៅតាមអ្វីដែលអ្នកអាចនៅចាំបាន!)
- ◆ អានឲ្យកូនអ្នកស្តាប់ អំពីការចាប់ផ្តើមរៀននៅថ្នាក់មត្តេយ្យ ។