




## PreK 4 ME 家庭链接

### 第五单元：阴影和


#### 第五单元概述：阴影和反射

在课堂上，我们以趣味的方式探索了光如何影响人和动物。我们进行光影试验，还研究反射如何产生。我们在室外对这些科学概念进行了大量研究，为第六单元打下基础。我们继续学习字母和字母发音，增加了词汇量。我们在课堂上共同努力，以积极的方式发展孩子们的理解和交流能力！

#### 第五单元重点书籍




*Raccoon on His Own*  
作者：Jim Arnosky



*The Puddle Pail*  
作者：Elisa Kleven



*Night Job*  
作者：Karen Hesse



*Moonbear's Shadow*  
作者：Frank Asch

图片来自 Amazon.com

#### 我们正在阅读的其他书籍：

*Play With Me* 作者：Marie Hall Ets

*Kitten's First Full Moon*

作者：Kevin Henkes

*Guess Who's Shadow*

作者：Stephen R. Swinburne

*Clap Your Hands*

作者：Lorinda Bryan Cauley

#### 歌曲、文字游戏和字母

在课堂上，我们用押韵儿歌和单词游戏向孩子们传授数字概念，这些是有趣且重要的工具。这是我们学过的一首儿歌，您可以和孩子分享。让孩子告诉您如何在课堂学习这首儿歌！

#### 五条小鱼

五条小鱼池里游，

第一条小鱼开口说，“池塘里面冷飕飕。”

第二条小鱼开口说，“池塘里面水好深。”

第三条小鱼开口说，“我想睡觉我好困。”


第四条小鱼开口说，“我们潜到深水底。”

第五条小鱼开口说，“有条小船在靠近。”

一艘渔船开过来，

鱼线落水哗啦啦！

五条小鱼好害怕，嗖的一声游回家！



图片来自 Picabay

家庭活动请见另一面



## 通过这些扩展活动，将学习融入家庭生活之中！

数学、社会情感、达到学习标准的方法

### 数硬币

收集 10 个小东西，比如硬币或房子里的其他东西。用 5 个物体排成一排，并问孩子一共有多少个。孩子数完后，把物体绕成一个圈，然后问孩子有多少个。您可以在孩子准备好后添加更多物体进行计数。

创意艺术、科学和达到学习标准的方法

### 阴影的艺术

把一个物体放在阳光下的一个平面上（或者放在灯或手电筒的光下），纸张上就会显示物体的影子。让孩子描绘物体的影子。完成后，孩子可以在描绘的图形中着色，或添加到绘画中

识字、社会研究、科学、身体发育标准

### 影子书

找一个小笔记本，或者将一些纸钉在一起。在家附近、院子、公园或任何可以去的地方走走。让孩子画出沿途看到的影子。您可以帮助孩子给图片贴上标签，创作出一本自己的影子书



图片来自 Pixabay

### 给家人和照护人员的建议：

您的孩子正在为上幼儿园做准备，这意味着他将更加独立.....为了支持他们，您在家中可以这样做：

- \* 让您的孩子做一些简单的家务，比如把衣服和玩具放好，或者饭后清理桌子等.....
- \* 让孩子自己穿衣服，如果有需要，您可以帮助他们。
- \* 让孩子自己收拾书包上学。