




PreK 4 ME 家庭链接

第三单元：风和雨

第三单元概述：风和雨


在第三单元的学习过程中，我们将继续练习并巩固今年学到的社交技能。我们正在以科学为基础开始新的学习，包括研究天气及其对人和动物的影响。我们将做出预测，以不同的方式探索科学概念！在课堂中，我们将通过亲身体验和参与性的游戏体验，继续学习押韵词、字母发音和计数概念。本单元以结束的部分为“学习展示”，让学生有时间反思在《风和雨》单元中的学习情况。继续阅读，了解更多内容！

第三单元重点书籍




Gilberto and the Wind

作者：Mare



Rabbits and Raindrops

作者：Jim



The Snow Day

作者：Ezra Jack Keats



Thunder cake

作者：Patricia Polacco

图片下载自 Amazon.com

本月其他书籍

包括.....

Time for Bed 作者：Mem Fox

A Hat for Minerva Louise

作者：Janet Morgan Stoeke

Living Things Need Water

作者：Bobbie Kalman

Swimmy 作者：Leo Lionni

歌曲、文字游戏和字母

这是我们在课堂中练习的一首押韵动作儿歌，和孩子于您一起尝试并做出手部动作给您看！

我有十根小手指

我有十根小手指，都是我的好伙伴。（把手指指向空中）

我用它们来干活。你想不想看一看？

它们可以抓很紧，还能全部都打开，

它们可以缩一起，还能全都藏起来。

我用它们跳高高，

我用它们跳低低，

我还可以悄悄地，把它们全都叠起来，然后就是像这样，紧紧握住不松开。



图片来自 Pixabay

家庭活动请见另一面



通过这些扩展活动，将学习融入家庭生活之中！

科学、学习方法、数学、语言和识字标准

浮沉游戏

这是我们在课堂上进行的一项活动，您可以在家里对其进行扩展。帮孩子找到大约 10 个小物体和一小盆水。让孩子数这些物体，在数数的过程中手指着每个物体。向孩子提问：当他们把每个物体放入水里时，物体是会下沉还是漂浮。让他们对所做的预测做出解释。您也可以让孩子列出哪些物体下沉或漂浮，然后讨论他们认为物体会出现这种反应的

科学、精细动作和识字标准

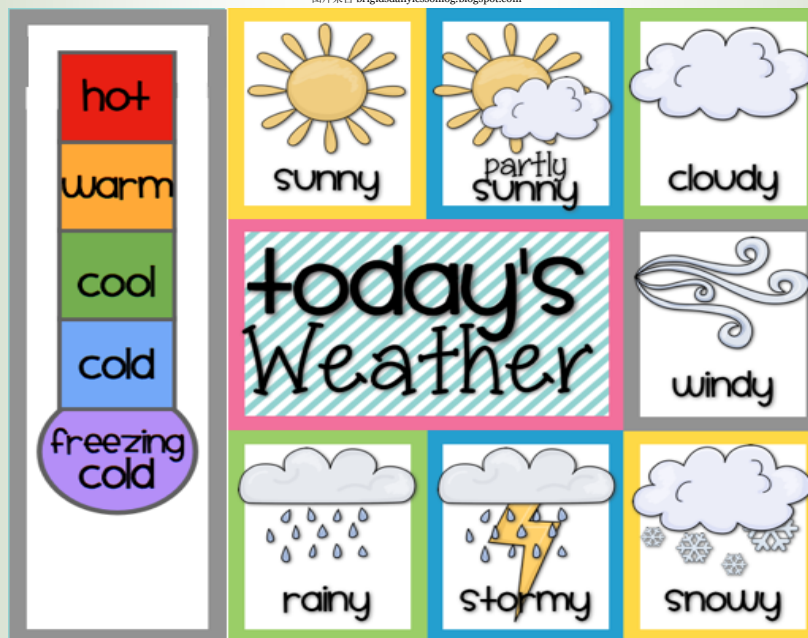
创造天气图

利用下面的图表，让孩子画出天气类型。帮助孩子在每张图上贴上天气词汇。讨论孩子每天早上从门或在窗外看到了什么，将当天的天气与天气图相匹配。谈论云、温度、雨或雪！

创意艺术、科学、精细动作和学习方法标准云雕

使用下面两种配方的任意一种，用您能找到的材料和孩子用云朵制作雕塑！云朵面团：2 杯面粉和 1/4 杯油（蔬菜、橄榄油、婴儿油都可以！）将它们混在一起开始雕刻！云朵涂料：轻轻混合 1 杯泡沫剃须膏和 1/3 杯白色学生胶水。这些泡沫涂料干了之后会像云朵一样蓬松！

图片来自 brigidsdailylessonlog.blogspot.com



给父母和家人的建议：健康的身体

有很多方法可以教孩子如何保持健康。以下是疾病预防控制中心的一些积极建议：

- ⇒ 尽可能和孩子一起吃饭。您在用餐和吃零食的时候，让孩子看到您在享用水果、蔬菜和全谷物食品。孩子应该只选择糖、固体脂肪或盐含量不高的食物和饮料。
- ⇒ 不要将电视机放在孩子的卧室里。仅允许孩子每天在家、学校或课后照顾的过程中，观看高质量的节目，时间限制不能超过 1 小时，为您的家庭制定媒体使用计划。
- ⇒ 给孩子提供适合其年龄的游戏设备，比如球和塑料球棒，但要让孩子自主选择玩什么。这会让您的孩子感受到运动和活跃的乐趣。
- ⇒ 确保孩子每晚睡眠时间达到建议的时长：3-5 岁的学龄前儿童，每 24 小时要有 10-13 小时睡眠（包括午睡）