




ما قبل الروضة من أجلي، الروابط العائلية
الوحدة الثالثة: الرياح والمياه

نظرة عامة على الوحدة الثالثة: الرياح والمياه


تضمن دراسة الطقس وبيئتنا مع بدء الوحدة الثالثة ممارسة وتنمية المهارات الاجتماعية التي تعلمناها هذا العام. سنتعلم شيئاً جديداً يستند إلى العلوم، ناغمة (المقفاة)، لمتوتأثيره في كل من الإنسان والحيوان. سنقوم بتنبؤات ونسكتشف مفاهيم العلوم بالعديد من الطرق المختلفة! سنواصل التعرف على الكلمات الوقت بناوأصوات الحروف، ومفاهيم العد في الفصل من خلال تجارب لعب عملية ومثيرة للاهتمام. سنختتم هذه الوحدة بـ "عرض التعلم" الذي يمنح طلاباً للتفكير فيما تعلموه خلال وحدة "الرياح والمياه". واصل القراءة لمعرفة المزيد

كتب الوحدة الثالثة




Gilberto and the Wind

تأليف: Mare Hall




Rabbits and Raindrops

تأليف: Jim



The Snow Day

تأليف: Ezra Jack Keats



Thunder cake

تأليف Patricia Polacco

Amazon.com تنزيل الصور من

ومن العناوين الأخرى
...لهذا الشهر

Time for Bed تأليف Mem Fox

A Hat for Minerva Louise

تأليف Janet Morgan Stoeke

Living Things Need Water

تأليف Bobbie Kalman

Swimmy تأليف Leo Lionni

أغاني، ولعب بالكلمات، وحروف

هذه أنشودة بالقوافي والحركات نتعلمها في الفصل. جَرِّب أن تغنيها مع طفلك، ولتطلب منه أن يغنيها معك بحركات يديه.

عشر أصابع صغيرة

عِنْدِي عَشْرُ أَصَابِعٍ...
أَصَابِعُ يَدَيْ الْجَمِيْلَةِ
عَشْرُ أَصَابِعٍ صَغِيْرَةٍ...
أَرْفَعُهَا فِي الْهَوَاءِ
وَأُمْسِكُ الْأَشْيَاءَ...
أَصْمُمُهَا بِرَفْقٍ
أَفْردها بِشِدَّةٍ...
أُمْسِكُ الْعُيُومَ
وَأَحْسِبُ النُّجُومَ...
عِنْدِي عَشْرُ أَصَابِعٍ...
أَصَابِعُ يَدَيْ الْجَمِيْلَةِ
عَشْرُ أَصَابِعٍ صَغِيْرَةٍ...



صور من Pixabay

انظر الجانب الآخر من الأنشطة المنزلية



انقل ما تعلمته إلى المنزل مع هذه الأنشطة الموسعة!

معايير العلوم، ونُهج التعلم، والرياضيات، واللغة والقراءة والكتابة

الطفو أو الغرق

هذا نشاط سنقوم به في الفصل، ويمكنك ممارسته في أشياء صغيرة، 10 المنزل. ساعد طفلك على جمع وحوض صغير من الماء. اطلب من طفلك عد هذه الأشياء، والإشارة إلى كل منها أثناء العد. اطح على طفلك أسئلة حول ما إذا كان كل شيء منها سيطفو أو سيغرق إذا وضعه في الماء. اطلب منه أن يفسر تنبؤاته. يمكنك أيضًا مطالبتة بوضع قائمة بالأشياء التي تطفو أو تغرق، ثم التحدث عن رأيه في سبب طفو الشيء أو غرقه.

معايير العلوم، والحركة الدقيقة، والقراءة والكتابة

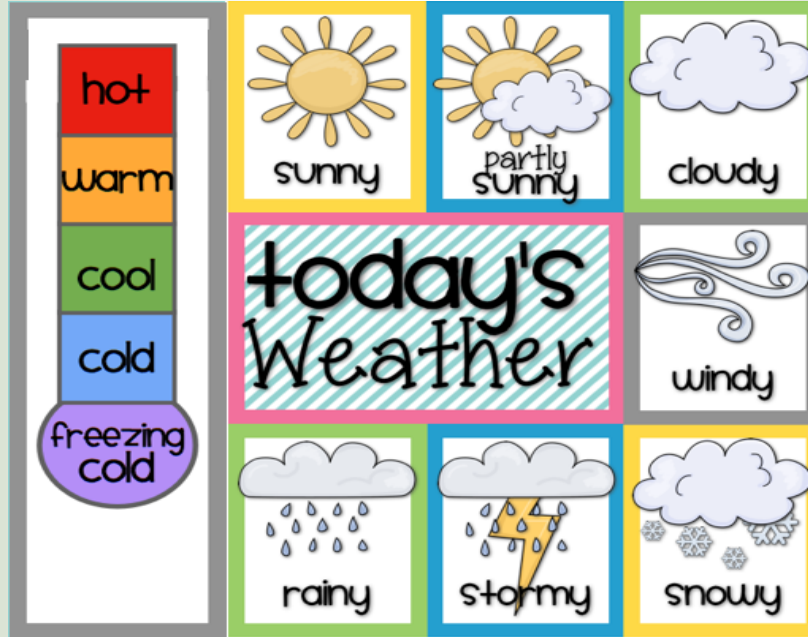
برسم خارطة للطقس

استخدام الخارطة التالية، اطلب من طفلك رسم أنواع الطقس، وساعده على تسمية كل رسمة بكلمة واحدة تعبر عن الطقس. ناقش ما يراه طفلك خارج الباب أو النافذة كل صباح، وطابق طقس اليوم بصورة الطقس المماثلة له. تحدث عن السحب، ودرجة الحرارة، والمطر أو الجليد!

معايير الفنون الإبداعية، والعلوم، والحركة باستخدام منحوتات السحب الدقيقة، ونُهج التعلم

وصفة من الوصفتين التاليتين، حسب المكونات المتوفرة لديك، يمكنك أنت وطفلك إعداد منحوتات من السحب! عجينة السحب: كوبان من الدقيق وربع كوب من الزيت (نباتي، أو زيتون، أو زيت أطفال) امزج المكونات وابدأ النحت! طلاء السحب: امزج كوبًا من كريم الحلاقة الرغوي مع ثلث كوب من الغراء المدرسي الأبيض. يجف هذا الطلاء الرغوي بشكل منفوش — مثل السحب تمامًا!

من brigidsdailylessonlog.blogspot.com



كلمة لأولياء الأمور والأسر: أجسام صحية

هناك طرق عديدة لتعريف الأطفال بالصحة الجيدة. وإليك القليل من النصائح الإيجابية من مراكز مكافحة الأمراض

- تناول وجبات الطعام مع طفلك كلما أمكن ذلك. دع طفلك يراك وأنت تستمتع بتناول الفاكهة، والخضراوات، والحبوب الكاملة في الوجبات الرئيسية والخفيفة. ينبغي لطفلك أن يأكل ويشرب كمية محدودة من الأطعمة والمشروبات التي تحتوي على السكر، أو الدهون الصلبة، أو الملح
- لا تضع أجهزة التلفزيون في غرفة نوم الطفل. حدد وقتًا محددًا يستخدم طفلك فيه الشاشات بحيث لا يزيد عن ساعة في اليوم لمشاهدة برامج هادفة، في المنزل، أو المدرسة، أو دار رعاية ما بعد المدرسة، وضع خطة استخدام أسرتك لوسائل التواصل الاجتماعي
- زوّد طفلك بأدوات لعب تناسب مع عمره، مثل الكرات والمضارب البلاستيكية، لكن دع طفلك يختار ما سيلعب به. يزيد هذا من استمتاع طفلك بالتحرك والنشاط
- 24 ساعة كل 10-13، سنوات 3-5 تأكد من حصول طفلك على القدر الموصي به من النوم كل ليلة: لأطفال مرحلة ما قبل المدرسة ساعة (تتضمن الغفوات)