

THE COLLEGE BOARD

# SAT<sup>®</sup> Test Directions Translated into VIETNAMESE for Students Spring 2018 Testing Window Only

**Notes to the Supervisor:** This document should be printed and distributed once students are seated.

Students may use this document to read translations of the directions that are read aloud or printed in their test book.

Students may keep this document open and on their desk during the entire testing period.

Students may **not** be given additional time, unless approved by College Board as a separate accommodation.

Collect this document from each student at the end of testing and destroy it.

© 2018 The College Board. College Board and SAT are registered trademarks of the College Board. Unauthorized copying or reuse of any part of this document is illegal.

## Mục lục

Hướng dẫn dành cho Học Sinh .....	3
1 Bản ghi Tiêu chuẩn Kỳ thi SAT .....	4
1.1 Trước khi Bắt đầu Kiểm tra .....	4
1.2 Trong khi Phát Phiếu trả lời.....	5
1.3 Trong quá trình Phát Sách thi .....	6
1.4 Phần 1: Thi Đọc.....	11
1.4.1 Trong Giờ nghỉ.....	12
1.4.2 Phần 1 Hướng Dẫn Trong Tập Kiểm Tra.....	12
1.4.3 Tuyên Bố Xác Nhận .....	12
1.5 Phần 2: Thi Viết và Ngôn Ngữ .....	12
1.5.1 Phần 2 Hướng Dẫn Trong Tập Kiểm Tra.....	13
1.6 Phần 3: Thi Toán – Không Sử Dụng Máy Tính Bỏ Túi.....	14
1.6.1 Trong Giờ nghỉ.....	14
1.6.2 Phần 3 Hướng Dẫn Trong Tập Kiểm Tra.....	15
1.7 Phần 4: Thi Toán – Có Sử Dụng Máy Tính Bỏ Túi.....	17
1.7.1 Phần 4 Hướng Dẫn Trong Tập Kiểm Tra.....	18
1.7.2 Trong Giờ nghỉ.....	20
1.8 Phần 5: Bài Luận SAT .....	20
1.8.1 Tuyên Bố Trả Lời .....	21
1.8.2 Phần 5 Hướng dẫn Sách Bài luận.....	21
2 Sau bài thi.....	21
2.1 Khi Hoàn Thành Trả Lời.....	21
2.2 Trước khi Học sinh Giải tán.....	22

## Hướng dẫn dành cho Học Sinh

- Sau đây là bản dịch các hướng dẫn mà giám thị sẽ đọc lớn cũng như các hướng dẫn bằng văn bản tìm thấy trong tập kiểm tra của các em. Bản dịch các hướng dẫn này có thể không khớp từng từ với nội dung giám thị đọc; tuy nhiên, thông tin liên quan là giống nhau. Nếu các em có thắc mắc về nội dung giám thị đọc, hãy giơ tay.
- Các em có thể để tài liệu này lên bàn trong suốt thời gian thi, nhưng phải nộp lại cho giám thị sau khi thi xong.
- Các em KHÔNG được dùng tài liệu này làm giấy nháp.
- Ở những thời điểm khác nhau, giám thị sẽ thông báo thời gian còn lại trong phần thi, cũng như thời gian giải lao khi thích hợp. Nếu các em làm bài thi có sự điều chỉnh được phép, những thông báo này có thể khác với thời gian và giải lao được ghi trong tài liệu dịch này. Hãy lắng nghe kỹ thông báo mà giám thị đọc cho các em.
- Nếu các em làm bài thi có sự điều chỉnh được phép, giám thị có thể hướng dẫn thêm cho các em bằng tiếng Anh.
- Các biểu tượng được sử dụng trong toàn bộ tài liệu này để thu hút sự chú ý của các em đối với thông tin cụ thể:



Thông tin quan trọng



Hướng dẫn bằng lời của giám thị



Hướng dẫn tìm thấy trong tập kiểm tra của các em

# 1 Bản ghi Tiêu chuẩn Kỳ thi SAT

## 1.1 Trước khi Bắt đầu Kiểm tra

*Giám thị sẽ bắt đầu bằng cách nói:*

- Chào các em. Hôm nay các em sẽ làm bài thi SAT. Đây là cơ hội để các em cho thấy các em đã chuẩn bị như thế nào để vào đại học và cho sự nghiệp của mình.

Nếu các em có thắc mắc về bất kỳ hướng dẫn nào của tôi, hãy hỏi, để các em có thể đảm bảo các em làm bài tốt nhất. Nếu các em đang sử dụng bản in các hướng dẫn đã được dịch, hãy mở tập sách ra để làm theo hướng dẫn của tôi.

Trong phòng thi này, các em sẽ làm bài thi mà tôi dán trên bảng.

*Giám thị sẽ nói:*

- College Board có các chính sách được thiết kế để đảm bảo mỗi người trong các em có cơ hội bình đẳng để thể hiện khả năng của mình. Chúng tôi sẽ mời em nào có các hành vi nhằm có được lợi thế không công bằng như sau ra khỏi phòng thi, và College Board sẽ hủy kết quả thi của các em:

- Giúp đỡ hoặc nhận sự giúp đỡ dưới bất kỳ hình thức nào về bài thi
- Nhìn tập kiểm tra trước khi bắt đầu thi
- Làm sai phần bài thi hoặc tham khảo phần trước hoặc phần sau trong tập kiểm tra hoặc tờ trả lời
- Sử dụng máy tính bỏ túi trong phần không được dùng máy tính bỏ túi
- Đánh dấu câu trả lời sau khi hết thời gian
- Chia sẻ câu hỏi thi với bất kỳ ai trong hoặc sau khi thi
- Sử dụng bất kỳ công cụ hỗ trợ thi trái phép nào, bao gồm điện thoại, trong khi thi hoặc giải lao
- Tìm cách làm bài cho người khác

Các em cũng có thể bị đưa ra khỏi phòng thi nếu:

- Ăn uống trong quá trình thi (trừ khi điều này đã được phê duyệt là một hình thức bố trí hỗ trợ— nếu không, chỉ được ăn uống trong giờ nghỉ)
- Gây rối dưới bất kỳ hình thức nào hoặc làm học sinh khác mất tập trung
- Ra tủ khóa của các em hoặc rời khỏi tòa nhà trong giờ giải lao

Thời hạn khiếu nại kỳ thi là 11 giờ 59 phút đêm Giờ Miền Đông vào ngày thứ 4 trong tuần sau khi kết thúc kỳ thi. Nếu các em chứng kiến bất kỳ hành vi nào khiến cho các em quan ngại, hãy thông báo cho giám thị của trung tâm khảo thí, giám thị sẽ giải thích cách liên hệ College Board. Các em có bất kỳ thắc mắc nào hay không?

*Nếu trường học của các em thu đồ đạc cá nhân của học sinh, giám thị của các em sẽ nói:*

- Bây giờ các em nên nộp tất cả các điện thoại hoặc bất kỳ thiết bị điện tử nào khác. Nếu bất kỳ em nào còn giữ thiết bị điện tử thuộc bất kỳ loại nào, hãy tắt nguồn và nộp lại ngay cho tôi. Tôi sẽ trả lại cho các em vào cuối buổi thi.

*Nếu trường của các em KHÔNG thu đồ đạc cá nhân của học sinh, giám thị của các em sẽ nói:*

- ▶ Vào lúc này, nếu các em có điện thoại hoặc bất kỳ thiết bị điện tử nào khác thuộc sở hữu của các em, các em phải tắt nguồn toàn bộ thiết bị và cất đi cho đến khi kết thúc buổi thi. Bất kỳ thiết bị điện tử nào không tắt và cất đi có thể bị thu lại và nội dung của nó được kiểm tra như một phần của cuộc điều tra kỹ lưỡng.

*Giám thị sẽ nói:*

- ▶ Bây giờ, chúng ta sẽ chuẩn bị bắt đầu bài thi.
  - Hãy lấy mọi thứ ra khỏi bàn của các em trừ bút chì và máy tính bỏ túi được chấp nhận.
  - Nếu các em mang theo máy tính bỏ túi dự phòng hoặc mang thêm pin, hãy lấy ra và đặt lên sàn bên dưới bàn.
  - Đặt bất kỳ chai nước nào bên dưới bàn của các em. Đóng nắp tất cả túi xách và ba lô và đặt chúng bên dưới bàn cho đến khi thi xong.

*Khi tất cả học sinh đã sẵn sàng, giám thị sẽ nói:*

- ▶ Bây giờ tôi sẽ xem xét và đảm bảo các em sử dụng máy tính bỏ túi được phép.

*Giám thị sẽ nói:*

- ▶ Các em không được dùng chung hay trao đổi máy tính vào bất kỳ lúc nào. Bây giờ hãy đặt máy tính bên dưới bàn của các em. Các em sẽ không cần đến chúng cho đến phần sau.

## 1.2 Trong khi Phát Phiếu trả lời

*Sau khi phát tờ trả lời, giám thị sẽ nói:*

- ▶ Đây là tờ trả lời mà các em sẽ sử dụng để đánh dấu câu trả lời trong bài thi của các em. Hãy nhớ kiểm tra để đảm bảo các em viết đúng tên hợp pháp và ngày sinh trên tờ trả lời. Hãy gờ tay nếu các em có tờ trả lời sai.

*Nếu tất cả mọi người đã điền đủ vào các trường bắt buộc, giám thị sẽ chuyển qua phần “Trong Quá Trình Phát Tập Kiểm Tra”. Nếu em nào còn cần điền thêm vào các trường trên tờ trả lời, giám thị sẽ nói:*

- ▶ Bây giờ điền tên đầy đủ hợp pháp của em vào ô 1. Nếu tờ trả lời của các em có dán nhãn, vui lòng kiểm tra nhãn đã ghi đúng tên hợp pháp của các em chưa. Nếu phát hiện lỗi, hãy gờ tay và tôi sẽ phát tờ trả lời thay thế.

*Đối với các ô 2 và 3, giám thị sẽ nói:*

- ▶ Tìm ô 2. Gờ tay nếu các em không học trường này và tôi sẽ tới để giúp các em trả lời câu hỏi này. Còn các em khác, hãy tô vào hình tròn ghi “Có”, sau đó viết chữ in hoa tên trường, thành phố và tiểu bang. Các em có thể để trống dòng quốc gia. Nhìn thẳng lên khi các em làm xong.

Trong ô 3, viết in mã trường gồm 6 chữ số của chúng tôi \_\_\_\_\_ và điền vào hình tròn tương ứng. Nhìn thẳng lên khi các em làm xong.

Nếu tự học ở nhà, giám thị sẽ báo em điền vào vòng tròn “Không, tôi tự học ở nhà” và ghi “970000” vào ô số 3.

Đối với ô 4, giám thị sẽ nói:

- 🔊 Không đánh dấu vào ô 4, “Mã Tùy Chọn.”

Đối với ô 5, giám thị sẽ nói:

- 🔊 Điền cả 3 phần ghi ngày tháng năm sinh của các em. Bất kỳ trường có 2 chữ số nào cũng cần bắt đầu với số 0 nếu số này nhỏ hơn 10. Đảm bảo bao gồm cả phần cho 2 chữ số đầu tiên năm sinh của các em. Giơ tay nếu các em có thắc mắc.

Đối với ô 6–10, giám thị sẽ nói:

- 🔊 Lật đến trang 2, và điền địa chỉ của các em vào ô 6 đến 9. Để trống ô 10. Giơ tay nếu các em có thắc mắc. Nhìn thẳng lên khi các em làm xong.

Đối với ô 12, giám thị sẽ nói:

- 🔊 Lật sang trang 2 (hoặc trang 5 của tờ trả lời blocc lớn). Điền lớp hiện tại của các em vào hình tròn trong ô 12.

Đối với ô 15, giám thị sẽ nói:

- 🔊 Tìm ô 15 trên trang 3 (hoặc trang 6 của tờ trả lời blocc lớn). Đánh dấu vào hình tròn đúng trên ô 15.

Đối với ô 23, giám thị sẽ nói:

- 🔊 Giờ chuyển qua ô 23. Trong ô 23, điền vào hình tròn có ghi “Số ID Học Sinh”, sau đó viết in và khoanh tròn số ID học sinh của các em, bắt đầu từ cột đầu tiên bên trái. Các em có thể tìm số ID của mình trên góc trên bên trái nhãn. Nếu có chữ cái trong số ID học sinh, các em hãy bỏ qua và chỉ điền các chữ số. Nếu không biết số ID của mình, hãy giơ tay. Nhìn thẳng lên khi các em làm xong.

### 1.3 Trong quá trình Phát Sách thi

Khi tất cả học sinh đã sẵn sàng, giám thị sẽ nói:

- 🔊 Bây giờ tôi sẽ phát tập kiểm tra cho các em. KHÔNG được mở ra cho đến khi tôi yêu cầu các em làm như thế.

Xem phần “Hướng Dẫn Bìa Trước” ở cuối phần này để xem phần dịch bìa trước.

Giám thị sẽ nói:

- 🔊 Hãy kiểm tra xem cả tờ trả lời và tập kiểm tra xem có đúng phiên bản SAT mà tôi nêu trên bảng không—SAT hay SAT có Bài Luận.

Khi các em nhận tập kiểm tra, hãy lật nó lên và đọc bìa sau. Nó chứa thông tin quan trọng về thời gian, cách đánh dấu câu trả lời và tính điểm.

Giám thị sẽ nói:

- 🔊 Khi các em đọc xong, hãy nhìn thẳng lên.

Các em có thắc mắc gì về thông tin vừa đọc hay không?

*Sau khi trả lời tất cả các câu hỏi, giám thị sẽ nói:*

- ▶ Các hướng dẫn sau rất quan trọng với kết quả bài thi của các em. Nếu các em không làm chính xác theo hướng dẫn của tôi, các em có thể không nhận được điểm. Hãy lắng nghe cẩn thận.

Nhớ sử dụng bút chì Số 2 và tô đậm, tô hết hình tròn tương ứng với câu trả lời trên tờ kiểm tra. Nếu các em thay đổi câu trả lời, hãy xóa kỹ nhất có thể. Tránh đánh dấu sai chỗ, và không được sử dụng tờ trả lời làm giấy nháp.

*Đối với học sinh sử dụng tờ trả lời blocc-lớn, giám thị sẽ nói:*

- ▶ Nếu các em sử dụng tờ trả lời blocc lớn, nhớ đọc cả hướng dẫn trên bìa trước tờ trả lời về vị trí và cách đánh dấu các câu trả lời của mình. Các em sẽ đánh dấu "X" vào các ô vuông phù hợp thay vì tô vào các hình tròn, và số trang sẽ khác với số trang tôi thông báo.

*Xem phần "Hướng Dẫn Bìa Sau" ở cuối phần này để xem phần dịch bìa sau.*

*Khi tất cả học sinh đã sẵn sàng, giám thị sẽ nói:*

- ▶ Ở mặt sau của tập kiểm tra, hãy viết in họ, tên, và tên đệm, nếu có, của các em.

Sau đó viết in hoa mã trường, tên trường, và số phòng này (hoặc tên).

*Đối với trường Mã Mẫu Đơn, giám thị sẽ nói:*

- ▶ Trên bìa sau của tập kiểm tra, tìm ô có ghi "44-Mã Mẫu Đơn." Ghi các chữ và số vào ô 44 trên tờ trả lời của em đúng như được viết trên bìa sau của bài thi và điền vào các hình tròn.

*Đối với trường ID Thi, giám thị sẽ nói:*

- ▶ Bây giờ hãy tìm ô có ghi "45-ID Bài thi." Ghi số vào tờ trả lời của các em ở ô 45.

*Đối với trường Số Sê-ri Tập Kiểm Tra, giám thị sẽ nói:*

- ▶ Nhìn bìa trước của tập kiểm tra. Tìm số ở góc trên bên phải tập kiểm tra ghi "Số Serial Tập Kiểm Tra" và ghi vào ô 46 tờ trả lời. Điền vào các hình tròn tương ứng.

*Với tất cả học sinh, giám thị sẽ nói:*

- ▶ Dành thời gian kiểm tra Mã Mẫu Đơn và ID Thi và Số Serial Tập Kiểm Tra đã hoàn toàn chính xác. Điều quan trọng là các em điền đúng mã trên tờ trả lời của mình. Nếu không, các em sẽ không được chấm điểm.

*Đối với trường Mã Phòng Thi, giám thị sẽ nói:*

- ▶ Trong hộp 47 tờ trả lời, điền mã phòng thi 3 chữ số tôi đã cho các em.

HOẶC

*Đối với trường Mã Phòng Thi, giám thị sẽ nói:*

🔊 Để trống ô 47 trên tờ trả lời của các em.

*Trừ khi các em được tiểu bang cấp phép, giám thị sẽ nói:*

🔊 Bây giờ hãy nghe thông tin quan trọng này. Nếu các em muốn hủy điểm thi trước khi ra về, hãy hỏi tôi để lấy giấy Yêu Cầu Hủy Điểm Thi, các em phải điền vào giấy này trước khi rời khỏi phòng thi. Để hủy điểm thi sau đó, các em phải thông báo cho College Board bằng văn bản trước 11 giờ 59 phút đêm Giờ Miền Đông vào ngày thứ 4 trong tuần sau khi kết thúc kỳ thi.

Gửi yêu cầu hủy có chữ ký của các em qua đường bưu điện qua đêm hoặc fax. Các em không thể hủy điểm bằng thông báo email hay gọi điện.

Nếu các em hủy điểm thi, điểm sẽ vẫn gửi đến tiểu bang và quận và trường các em vẫn có thể xem điểm thi, tuy nhiên điểm thi sẽ KHÔNG gửi đến trường hoặc tổ chức cấp học bổng mà các em chọn cũng như hệ thống báo cáo của College Board.

*Với tất cả học sinh, giám thị sẽ nói:*

🔊 Nếu các em hoàn thành bài thi trước khi hết giờ, các em có thể kiểm tra bài làm trong phần này, nhưng KHÔNG được chuyển sang bất kỳ phần nào khác. Các em có thể sử dụng tập kiểm tra làm giấy nháp, nhưng không được đánh dấu câu trả lời trên tờ trả lời trừ khi các em được cho phép đánh dấu câu trả lời trên tập kiểm tra của các em. Sau khi hết thời gian thi, các em không được chép câu trả lời từ tập kiểm tra sang tờ trả lời hoặc tô hình tròn trống.

Trong khi làm bài thi, hãy giữ tờ trả lời và tập kiểm tra ở giữa bàn của các em. Nếu các em phát hiện lỗi hoặc với tập kiểm tra hoặc tờ trả lời, chẳng hạn như thiếu trang, hoặc nếu các em nhận ra rằng các em đã viết câu trả lời vào sai phần trong tờ trả lời, hãy giơ tay.

Cuối cùng, không bao giờ được mang tờ trả lời hay tập kiểm tra ra khỏi phòng thi.

Tôi sẽ đi một vòng để kiểm tra tiến độ của các em. Tôi cũng sẽ tính giờ chính thức cho bài thi. Các em sẽ có giải lao trong quá trình thi, khi đó các em có thể rời khỏi phòng để ăn nhẹ hoặc đi vệ sinh.

Hãy nhớ, sau khi thi xong, không ai được rời khỏi phòng cho đến khi tôi thông báo giải tán. Nếu các em có bất kỳ thắc mắc nào về thủ tục thi, hãy hỏi ngay bây giờ. Tôi không thể trả lời các câu hỏi trong các phần có tính giờ của bài thi.



### 1.3.1 Chỉ dẫn bài trước



Sau đây là bản dịch bài trước của tập kiểm tra.

---

#### **NHẮC NHỞ QUAN TRỌNG**

1. Yêu cầu phải có bút chì Số 2 để làm bài thi. Không được sử dụng bút chì bấm hoặc bút mực.
2. Việc chia sẻ bất kỳ câu hỏi nào với bất kỳ ai là vi phạm chính sách An Ninh và Công Bằng Khảo Thí và có thể dẫn đến việc điểm của các em bị hủy.

KHÔNG ĐƯỢC MANG TẬP KIỂM TRA NÀY RA KHỎI PHÒNG THI. CẤM SAO CHÉP HOẶC SỬ DỤNG TRÁI PHÉP BẤT KỲ PHẦN NÀO CỦA TẬP KIỂM TRA NÀY.

© 2017 The College Board. College Board và biểu tượng hạt sồi là thương hiệu đăng ký của College Board.

---



## 1.4 Phần 1: Thi Đọc

**!** Thời gian tiêu chuẩn cho Phần 1 là **65 phút**, với **thời gian giải lao 10 phút** khi kết thúc phần này. Nếu các em làm bài thi có biện pháp điều chỉnh được phép, thời gian và giải lao của các em có thể khác. Hãy lắng nghe kỹ thông báo mà giám thị đọc cho các em.

*Bản dịch cho các hướng dẫn của tập kiểm tra sẽ xuất hiện sau khi đọc các hướng dẫn đã dịch.*

*Khi tất cả học sinh đã sẵn sàng, giám thị sẽ nói:*

🔊 Khi chúng ta bắt đầu, các em sẽ có 65 phút để làm Phần 1, Thi Đọc. Chúng ta sẽ nghỉ giải lao ngắn khi kết thúc phần thi này. Hãy để máy tính của các em dưới bàn; các em không cần sử dụng máy tính trong phần thi này.

Hãy đảm bảo các em sử dụng bút chì Số 2 và các em tô đậm toàn bộ hình tròn và tô hết. Nếu các em thay đổi câu trả lời, hãy xóa kỹ nhất có thể. Nếu các em hoàn thành bài thi trước khi hết giờ, các em có thể kiểm tra bài làm của mình thuộc phần này chứ **KHÔNG** được chuyển sang bất kỳ phần nào khác.

Hãy nhớ rằng các em sẽ nhận được điểm cho các câu trả lời đúng nhưng không mất điểm vì những câu trả lời sai. Điều này nghĩa là các em nên cố gắng trả lời mọi câu hỏi, ngay cả khi các em không chắc chắn về câu trả lời đúng.

Tìm Phần 1 của tờ trả lời của các em. Đảm bảo đánh dấu các câu trả lời của các em trong các phần trống đã đánh số tương ứng với các câu hỏi thi được đánh số trong Phần 1. Bây giờ, mở tập kiểm tra của các em đến Phần 1, đọc hướng dẫn và bắt đầu làm bài. Thời gian bắt đầu. Chúc các em làm bài thi tốt.

*Sau 30 phút, giám thị sẽ nói:*

🔊 Các em còn 35 phút nữa cho phần thi này.

*Sau 60 phút, giám thị sẽ nói:*

🔊 Các em còn 5 phút nữa cho phần thi này.

*Sau đúng 65 phút, giám thị sẽ nói:*

🔊 Hãy dừng làm bài và đặt bút chì xuống. Đóng tờ trả lời lại và đặt nó bên trong phía trước tập kiểm tra của các em. Đóng tập kiểm tra và để nó lên bàn. Chúng ta sẽ nghỉ giải lao 10 phút.

Nếu các em mang theo thức ăn nhẹ, các em chỉ được ăn ở các khu vực riêng. Không được đi đâu ngoài các khu vực riêng, sảnh, hoặc phòng vệ sinh. Không được nói chuyện trong sảnh hay thảo luận về các câu hỏi thi với bất kỳ ai. Cẩn thận với những người trong các phòng khác.

Chúng ta sẽ bắt đầu làm bài lại sau đúng 10 phút.

*Nếu trường của các em KHÔNG thu đồ đạc cá nhân của các em, giám thị của các em sẽ nói:*

🔊 Các em không được sử dụng điện thoại di động hoặc bất kỳ thiết bị điện tử nào khác trong giờ nghỉ giải lao này hoặc bất kỳ giờ nghỉ lao nào trong buổi thi. Tất cả điện thoại hoặc thiết bị khác phải luôn được tắt nguồn và cất dưới bàn.

### 1.4.1 Trong Giờ nghỉ

Hết giờ nghỉ giải lao, giám thị sẽ nói:

🔊 Hãy ngồi xuống chỗ của các em.

### 1.4.2 Phần 1 Hướng Dẫn Trong Tập Kiểm Tra

📖 Sau đây là bản dịch hướng dẫn ở phần đầu của Phần 1 của tập kiểm tra.

---

#### 65 PHÚT, 52 CÂU HỎI (THỜI GIAN CHUẨN)

Lật đến Phần 1 của tờ trả lời để trả lời các câu hỏi trong phần này.

#### HƯỚNG DẪN

Theo sau mỗi đoạn hoặc hai đoạn bên dưới là một số câu hỏi. Sau khi đọc một hoặc hai đoạn, hãy chọn câu trả lời chính xác nhất cho từng câu hỏi dựa trên những gì được phát biểu hoặc ngụ ý trong đoạn văn hoặc các đoạn văn và trong bất kỳ hình ảnh kèm theo nào (chẳng hạn như bảng hoặc biểu đồ).

---

### 1.4.3 Tuyên Bố Xác Nhận

Khi tất cả học sinh đã sẵn sàng, giám thị sẽ nói:

🔊 Trong mọi trường hợp, các em sẽ không mang các câu hỏi thi ra khỏi phòng thi cho bất kỳ ai, hay thảo luận với bất kỳ ai dưới bất kỳ hình thức nào, bao gồm nhưng không giới hạn trong email, tin nhắn văn bản hoặc Internet. Các điều kiện này được cho biết trong SAT Hướng Dẫn Dành Cho Học Sinh Học Ban Ngày và công bố trực tuyến tại sat.org.

Lấy tờ trả lời ra, nhưng vẫn đóng tập kiểm tra. Lật đến trang sau của tờ trả lời, và tìm ô 48, Tuyên Bố Xác Nhận. Sau khi đọc đoạn điều khoản ở phần dưới cùng, chép phát biểu bằng chữ viết tay thông thường của các em – viết in hoặc chữ thường đều được. Sau đó, ký tên với họ tên như trong tài liệu chính thức. Bên cạnh chữ ký của các em, hãy ghi ngày hôm nay. Nhìn thẳng lên khi các em làm xong.

📖 Sau đây là bản dịch Tuyên Bố Xác Nhận trong ô 48 tờ trả lời của các em. Chép thông báo bằng tiếng Anh, không phải phần bản dịch ở đây.

Hôm nay, tôi đang bước trên con đường đến đại học. Tôi xác nhận là người ghi trong tờ trả lời và cam kết thực hiện theo các quy định về bảo mật và công bằng của bài kiểm tra như trong hướng dẫn kiểm tra.

## 1.5 Phần 2: Thi Viết và Ngôn Ngữ

⚠️ Thời gian tiêu chuẩn cho Phần 2 là **35 phút**. Nếu các em làm bài thi có biện pháp điều chỉnh được phép, thời gian và giải lao của các em có thể khác. Hãy lắng nghe kỹ thông báo mà giám thị đọc cho các em.

Bản dịch cho các hướng dẫn của tập kiểm tra sẽ xuất hiện sau khi đọc các hướng dẫn đã dịch.

*Khi tất cả học sinh đã sẵn sàng, giám thị sẽ nói:*

- 🔊 Khi chúng ta bắt đầu, các em sẽ có 35 phút để làm Phần 2, Thi Viết và Ngôn Ngữ. Nếu các em hoàn thành bài thi trước khi hết giờ, các em có thể kiểm tra bài làm trong phần này, nhưng KHÔNG được chuyển sang bất kỳ phần nào khác. Hãy để máy tính của các em dưới bàn; các em không cần sử dụng máy tính trong phần thi này.

Để tờ trả lời, tập kiểm tra trên bàn.

Tìm Phần 2 của tờ trả lời của các em. Đảm bảo đánh dấu các câu trả lời của các em trong các phần trống đã đánh số tương ứng với các câu hỏi thi được đánh số trong Phần 2. Mở tập kiểm tra đến Phần 2, đọc hướng dẫn và bắt đầu làm bài. Thời gian bắt đầu.

*Sau 15 phút, giám thị sẽ nói:*

- 🔊 Các em còn 20 phút nữa cho phần thi này.

*Sau 30 phút, giám thị sẽ nói:*


- 🔊 Các em còn 5 phút nữa cho phần thi này.

*Sau đúng 35 phút, giám thị sẽ nói:*

- 🔊 Hãy dừng làm bài và đặt bút chì xuống.

Đặt tờ trả lời ở trang trong tập kiểm tra mà các em vừa làm xong. Đóng tập kiểm tra của các em.

### 1.5.1 Phần 2 Hướng Dẫn Trong Tập Kiểm Tra

 *Sau đây là bản dịch hướng dẫn ở phần đầu của Phần 2 của tập kiểm tra.*

---

#### **35 PHÚT, 44 CÂU HỎI (THỜI GIAN CHUẨN)**

**Lật đến Phần 2 của tờ trả lời để trả lời các câu hỏi trong phần này.**

#### **HƯỚNG DẪN**

Theo sau mỗi đoạn bên dưới là một số câu hỏi. Đối với một số câu hỏi, các em sẽ cần nhắc xem đoạn văn có thể được chỉnh sửa thế nào để cải thiện cách diễn đạt các ý tưởng. Đối với các câu hỏi khác, các em sẽ cần nhắc xem đoạn văn có thể được sửa như thế nào để sửa lỗi về cấu trúc câu, cách sử dụng hoặc dấu câu. Một đoạn văn hoặc một câu hỏi có thể đi kèm một hoặc nhiều hình ảnh (chẳng hạn như bảng hoặc biểu đồ) mà các em sẽ xem xét khi đưa ra quyết định chỉnh sửa.

Một số câu hỏi sẽ hướng dẫn các em đến một phần gạch dưới của đoạn văn. Các câu hỏi khác sẽ hướng dẫn các em đến một vị trí trong đoạn văn hoặc yêu cầu các em nghĩ về toàn bộ đoạn văn.

Sau khi đọc từng đoạn văn, hãy chọn câu trả lời cho từng câu hỏi giúp cải thiện hiệu quả nhất chất lượng viết trong đoạn văn hoặc giúp cho đoạn văn tuân theo các quy ước của văn viết tiếng Anh tiêu chuẩn. Nhiều câu hỏi có bao gồm lựa chọn "KHÔNG THAY ĐỔI". Chọn lựa chọn đó nếu các em cho rằng lựa chọn tốt nhất là để nguyên phần liên quan của đoạn văn.

---

## 1.6 Phần 3: Thi Toán – Không Sử Dụng Máy Tính Bỏ Túi

**!** Thời gian tiêu chuẩn cho Phần 3 là **25 phút**, với **thời gian giải lao 5-phút** khi kết thúc phần này. Nếu các em làm bài thi có biện pháp điều chỉnh được phép, thời gian và giải lao của các em có thể khác. Hãy lắng nghe kỹ thông báo mà giám thị đọc cho các em.

*Bản dịch cho các hướng dẫn của tập kiểm tra sẽ xuất hiện sau khi đọc các hướng dẫn đã dịch.*

*Khi tất cả học sinh đã sẵn sàng, giám thị sẽ nói:*

🔊 Khi chúng ta bắt đầu, các em sẽ có 25 phút để làm Phần 3, Thi Toán - Có Sử Dụng Máy Tính Bỏ Túi. Chúng ta sẽ nghỉ giải lao ngắn khi kết thúc phần thi này.

Mặc dù đây là phần thi toán, các em **KHÔNG** được phép sử dụng máy tính bỏ túi khi thi và phải giữ máy tính dưới bàn trừ khi được chấp thuận sử dụng máy tính bỏ túi 4 chức năng.

Hướng dẫn cách sắp xếp câu trả lời của các em cho những câu hỏi có nhãn “Các câu trả lời của Học sinh” trong cuốn tập kiểm tra của các em. Những phần tự trả lời của học sinh có thể ngắn hơn, nhưng không được dài hơn 4 ký tự. Đảm bảo đánh dấu các câu trả lời của các em trong các phần trống đã đánh số tương ứng với các câu hỏi thi được đánh số trong Phần 3.

Nếu các em hoàn thành bài thi trước khi hết giờ, các em có thể kiểm tra bài làm của mình thuộc phần này chứ **KHÔNG** được chuyển sang bất kỳ phần nào khác.

Bây giờ, mở tập kiểm tra và lấy tờ trả lời của các em ra. Để tờ trả lời, tập kiểm tra trên bàn. Tìm Phần 3 của tờ trả lời của các em. Lật đến Phần 3 trong tập kiểm tra của các em, đọc hướng dẫn và bắt đầu làm bài. Thời gian bắt đầu.

*Sau 10 phút, giám thị sẽ nói:*

🔊 Các em còn 15 phút nữa cho phần thi này.

*Sau 20 phút, giám thị sẽ nói:*

🔊 Các em còn 5 phút nữa cho phần thi này.

*Sau đúng 25 phút, giám thị sẽ nói:*

🔊 Hãy dừng làm bài và đặt bút chì xuống.


Đặt tờ trả lời ở trang trong tập kiểm tra mà các em vừa làm xong. Đóng tập kiểm tra và để nó lên bàn. Chúng ta sẽ nghỉ giải lao 5 phút. Nếu các em mang theo thức ăn nhẹ, các em chỉ được ăn ở các khu vực riêng. Như trước đó, không được đi đâu ngoài các khu vực riêng, sảnh, hoặc phòng vệ sinh. Không được nói chuyện trong sảnh hay thảo luận về các câu hỏi thi với bất kỳ ai. Chúng ta sẽ bắt đầu làm bài lại sau đúng 5 phút.

### 1.6.1 Trong Giờ nghỉ

*Hết giờ nghỉ giải lao, giám thị sẽ nói:*

🔊 Hãy ngồi xuống chỗ của các em.

## 1.6.2 Phần 3 Hướng Dẫn Trong Tập Kiểm Tra

 Sau đây là bản dịch hướng dẫn ở phần đầu của Phần 3 của tập kiểm tra.

### 25 PHÚT, 20 CÂU HỎI (THỜI GIAN CHUẨN)

Lật đến Phần 3 của tờ trả lời để trả lời các câu hỏi trong phần này.

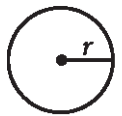
#### HƯỚNG DẪN

Đối với các câu hỏi từ 1–15, giải từng câu, chọn câu trả lời đúng nhất từ các lựa chọn được đưa ra, và tô đậm hình tròn tương ứng trên tờ trả lời của các em. Đối với các câu hỏi từ 16–20, giải từng câu và điền câu trả lời của các em vào lưới tọa độ trên tờ trả lời. Hãy xem các hướng dẫn trước câu hỏi 16 về cách điền câu trả lời trên lưới tọa độ. Các em có thể sử dụng mọi khoảng trống có sẵn trong tập kiểm tra làm giấy nháp.

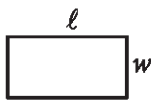
#### LƯU Ý

1. Không được phép sử dụng máy tính bỏ túi.
2. Tất cả biến số và biểu thức được sử dụng là đại diện cho các số thực trừ phi được cho biết khác.
3. Các hình được cho biết trong bài thi này được tính theo tỉ lệ trừ phi được cho biết khác.
4. Tất cả hình nằm trong một mặt phẳng trừ phi được cho biết khác.
5. Trừ phi được cho biết khác, miền của một hàm đã cho  $f$  là tập hợp của tất cả các số thực  $x$  với nó  $f(x)$  là một số thực.

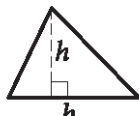
#### THAM KHẢO



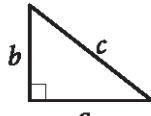
$$A = \pi r^2$$
$$C = 2\pi r$$



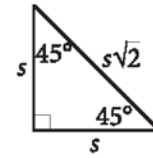
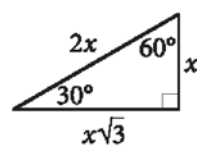
$$A = \ell w$$



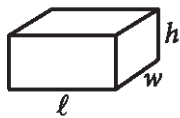
$$A = \frac{1}{2}bh$$




$$c^2 = a^2 + b^2$$



Tam Giác Vuông Đặc Biệt



$$V = \ell wh$$



$$V = \pi r^2 h$$



$$V = \frac{4}{3}\pi r^3$$



$$V = \frac{1}{3}\pi r^2 h$$



$$V = \frac{1}{3}\ell wh$$

Số độ của cung trong một hình tròn là 360.

Số radian của cung trong hình tròn là  $2\pi$ .

Tổng số đo theo đơn vị độ của các góc của tam giác là 180.





## 1.7 Phần 4: Thi Toán – Có Sử Dụng Máy Tính Bỏ Túi

**!** Thời gian tiêu chuẩn cho Phần 4 là **55 phút**. Nếu các em làm bài thi có biện pháp điều chỉnh được phép, thời gian và giải lao của các em có thể khác. Hãy lắng nghe kỹ thông báo mà giám thị đọc cho các em.

Bản dịch cho các hướng dẫn của tập kiểm tra sẽ xuất hiện sau khi đọc các hướng dẫn đã dịch.

Khi tất cả học sinh đã sẵn sàng, giám thị sẽ nói:

« Khi chúng ta bắt đầu, các em có 55 phút để làm Phần 4, Thi Toán - Không Sử Dụng Máy Tính Bỏ Túi.

Các em có thể sử dụng máy tính bỏ túi cho phần này. Hãy lấy máy tính bỏ túi ra và đặt lên giữa bàn.

Khi sử dụng máy tính bỏ túi, hãy tuân thủ các quy định sau:

- Để nó lên bàn hoặc cầm sao cho các thí sinh khác không nhìn thấy bài làm của các em.
- Không được chia sẻ hay trao đổi máy tính bỏ túi.
- Nếu các em mang theo máy tính bỏ túi dự phòng hoặc pin thay thế, hãy để chúng lên sàn bên dưới bàn.
- Nếu máy tính bỏ túi của các em bị hỏng và các em có pin hoặc máy tính dự phòng, hãy giơ tay. Tôi sẽ xem máy tính thay thế của các em có chấp nhận được không. Nếu các em không có máy tính dự phòng, hãy tiếp tục làm bài. Có thể trả lời tất cả các câu hỏi toán mà không cần máy tính bỏ túi.

Hướng dẫn cách sắp xếp câu trả lời của các em cho những câu hỏi có nhãn “Các câu trả lời của Học sinh” trong cuốn tập kiểm tra của các em. Những câu trả lời do học sinh tạo ra này có thể ngắn hơn, nhưng không dài hơn 4 ký tự. Đảm bảo đánh dấu các câu trả lời của các em trong các phần trống đã đánh số tương ứng với các câu hỏi thi được đánh số trong Phần 4.

Nếu các em hoàn thành bài thi trước khi hết giờ, các em có thể kiểm tra bài làm trong phần này, nhưng KHÔNG được chuyển sang bất kỳ phần nào khác.

Bây giờ, mở tập kiểm tra và lấy tờ trả lời của các em ra. Để tờ trả lời, tập kiểm tra trên bàn. Tìm Phần 4 của tờ trả lời của các em. Lật đến Phần 4 trong tập kiểm tra của các em, đọc hướng dẫn và bắt đầu làm bài. Thời gian bắt đầu.

Sau 25 phút, giám thị sẽ nói:

« Các em còn 30 phút nữa cho phần thi này.


Sau 50 phút, giám thị sẽ nói:

« Các em còn 5 phút nữa cho phần thi này.

Sau đúng 55 phút, giám thị sẽ nói:

« Hãy dừng làm bài và đặt bút chì xuống. Đóng tập kiểm tra và tờ trả lời lại. Đặt tờ trả lời kế bên tập kiểm tra của các em.

### 1.7.1 Phần 4 Hướng Dẫn Trong Tập Kiểm Tra

 Sau đây là bản dịch hướng dẫn ở phần đầu của Phần 4 của tập kiểm tra.

#### 55 PHÚT, 38 CÂU HỎI (THỜI GIAN CHUẨN)

Lật đến Phần 4 của tờ trả lời để trả lời các câu hỏi trong phần này.

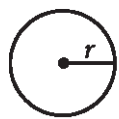
#### HƯỚNG DẪN

Đối với các câu hỏi từ 1–30, giải từng câu, chọn câu trả lời đúng nhất từ các lựa chọn được đưa ra, và tô đậm hình tròn tương ứng trên tờ trả lời của các em. Đối với các câu hỏi từ 31–38, giải từng câu và điền câu trả lời của các em vào lưới tọa độ trên tờ trả lời. Hãy xem các hướng dẫn trước câu hỏi 22 về cách điền câu trả lời trên lưới tọa độ. Các em có thể sử dụng mọi khoảng trống có sẵn trong tập kiểm tra làm giấy nháp.

#### LƯU Ý

- Được phép sử dụng máy tính.
- Tất cả biến số và biểu thức được sử dụng là đại diện cho các số thực trừ phi được cho biết khác.
- Các hình được cho biết trong bài thi này được tính theo tỉ lệ trừ phi được cho biết khác.
- Tất cả hình nằm trong một mặt phẳng trừ phi được cho biết khác.
- Trừ phi được cho biết khác, miền của một hàm đã cho  $f$  là tập hợp của tất cả các số thực  $x$  với nó  $f(x)$  là một số thực.

#### THAM KHẢO

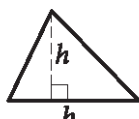


$$A = \pi r^2$$

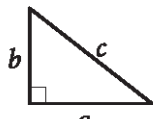
$$C = 2\pi r$$



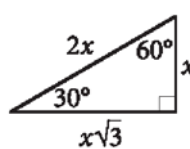
$$A = \ell w$$



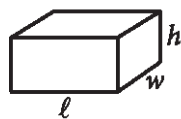
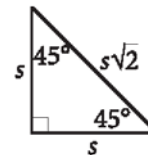
$$A = \frac{1}{2}bh$$




$$c^2 = a^2 + b^2$$



Tam Giác Vuông Đặc Biệt



$$V = \ell wh$$



$$V = \pi r^2 h$$



$$V = \frac{4}{3}\pi r^3$$



$$V = \frac{1}{3}\pi r^2 h$$



$$V = \frac{1}{3}\ell wh$$

Số độ của cung trong một hình tròn là 360.

Số radian của cung trong hình tròn là  $2\pi$ .

Tổng số đo theo đơn vị độ của các góc của tam giác là 180.

## HƯỚNG DẪN

Đối với các câu hỏi từ 31–38, giải từng câu và điền câu trả lời của các em vào lưới tọa độ trên tờ trả lời, như được mô tả dưới đây, trên tờ trả lời.

- Mặc dù không bắt buộc, các em nên ghi câu trả lời vào các ô ở đầu cột để giúp các em điền chính xác vào các hình tròn. Các em sẽ chỉ nhận được điểm nếu điền chính xác vào các hình tròn.
- Chỉ đánh dấu một hình tròn mỗi cột.
- Không có câu hỏi nào có câu trả lời âm.
- Một số bài toán có thể có nhiều hơn một câu trả lời chính xác. Trong những trường hợp như thế, chỉ ghi một câu trả lời.

5. Các hỗn số như  $3\frac{1}{2}$  phải được xếp thành 3,5 hoặc

$7/2$ . (Nếu 

3	1	/	2
<input type="radio"/>	<input type="radio"/>	<input type="radio"/>	<input type="radio"/>

 được nhập vào phần trả lời, nó sẽ được hiểu là  $\frac{31}{2}$ , không phải  $3\frac{1}{2}$ .)

6. Các câu trả lời là số thập phân: Nếu các em có câu trả lời là số thập phân với nhiều chữ số hơn lưới tọa độ có thể chấp nhận, có thể làm tròn hoặc rút ngắn, nhưng phải điền vào toàn bộ lưới tọa độ.

Trả lời:  $\frac{7}{12}$

7 / 1 2			
<input type="radio"/>	<input type="radio"/>	<input type="radio"/>	<input type="radio"/>
<input type="radio"/>	0	0	0
1	1	1	1
2	2	2	2
3	3	3	3
4	4	4	4
5	5	5	5
6	6	6	6
7	7	7	7
8	8	8	8
9	9	9	9

Viết → câu trả lời vào các ô.

← Phân số

Ghi kết quả lên lưới tọa độ.

Trả lời: 2.5

2 . 5			
<input type="radio"/>	<input type="radio"/>	<input type="radio"/>	<input type="radio"/>
<input type="radio"/>	0	0	0
1	1	1	1
2	2	2	2
3	3	3	3
4	4	4	4
5	5	5	5
6	6	6	6
7	7	7	7
8	8	8	8
9	9	9	9

← Dấu thập phân

Cách chấp nhận được để ghi vào lưới tọa độ cho  $2/3$  là:

2 / 3			
<input type="radio"/>	<input type="radio"/>	<input type="radio"/>	<input type="radio"/>
<input type="radio"/>	0	0	0
1	1	1	1
2	2	2	2
3	3	3	3
4	4	4	4
5	5	5	5
6	6	6	6
7	7	7	7

. 6 6 6			
<input type="radio"/>	<input type="radio"/>	<input type="radio"/>	<input type="radio"/>
<input type="radio"/>	0	0	0
1	1	1	1
2	2	2	2
3	3	3	3
4	4	4	4
5	5	5	5
6	6	6	6
7	7	7	7

. 6 6 7			
<input type="radio"/>	<input type="radio"/>	<input type="radio"/>	<input type="radio"/>
<input type="radio"/>	0	0	0
1	1	1	1
2	2	2	2
3	3	3	3
4	4	4	4
5	5	5	5
6	6	6	6
7	7	7	7

Trả lời: 201 - một trong hai vị trí là chính xác

2 0 1			
<input type="radio"/>	<input type="radio"/>	<input type="radio"/>	<input type="radio"/>
<input type="radio"/>	0	0	0
1	1	1	1
2	2	2	2
3	3	3	3

2 0 1			
<input type="radio"/>	<input type="radio"/>	<input type="radio"/>	<input type="radio"/>
<input type="radio"/>	0	0	0
1	1	1	1
2	2	2	2
3	3	3	3

**LƯU Ý:** Các em có thể bắt đầu trả lời trong bất kỳ cột nào, nếu còn chỗ trống. Các em để trống các cột không sử dụng.

### 1.7.2 Trong Giờ nghỉ

*Nếu các em làm bài SAT không có phần bài luận, giám thị sẽ chuyển qua phần “Sau Khi Kiểm Tra.”*

*Đối với học sinh làm bài thi SAT có Bài Luận, giám thị sẽ nói:*

- ▶▶ Hãy để máy tính bỏ túi dưới bàn. Bây giờ chúng ta sẽ nghỉ giải lao để vươn vai hít thở trong 2 phút. Các em không được rời khỏi phòng thi hoặc thảo luận các câu hỏi thi.

*Hết giờ nghỉ giải lao, giám thị sẽ nói:*

- ▶▶ Hãy ngồi xuống chỗ của các em. Tôi sẽ thu tập kiểm tra của các em. Các em sẽ cần phải giữ lại tờ kiểm tra cho phần Bài Luận của bài thi. Hãy ngồi yên khi tôi thu và kiểm đếm tập kiểm tra.

## 1.8 Phần 5: Bài Luận SAT



*Thời gian tiêu chuẩn cho Phần 5 là **50 phút**. Nếu các em làm bài thi có biện pháp điều chỉnh được phép, thời gian và giải lao của các em có thể khác. Hãy lắng nghe kỹ thông báo mà giám thị đọc cho các em.*

*Phần dịch tuyên bố sử dụng bài luận của các em (trên tờ trả lời) và hướng dẫn tập Bài luận có sau hướng dẫn đã dịch bằng lời.*

*Đối với học sinh làm bài thi SAT có Bài Luận, giám thị sẽ nói:*

- ▶▶ Bây giờ, hãy mở tờ trả lời đến Phần 5 Trang 6 (hoặc trang 34 trên tờ trả lời bìa lớn). Hãy dành ít phút đọc tuyên bố về việc sử dụng bài luận của các em, sau đó quyết định xem có nên đánh dấu vào hình tròn (hoặc hình vuông) hay không. Khi các em đọc xong, hãy nhìn thẳng lên.

Bây giờ tôi sẽ phát tập Bài Luận cho từng em. Không mở tập Bài Luận cho đến khi tôi yêu cầu các em làm vậy.

*Khi tất cả học sinh đã có Tập Bài Luận, giám thị sẽ nói:*

- ▶▶ Ở mặt sau của tập Bài Luận, hãy viết in họ, tên, và tên đệm, nếu có, của các em. Sau đó viết in mã trường, \_\_\_\_\_ tên trường \_\_\_\_\_, và số phòng này (hoặc tên) \_\_\_\_\_.

Khi các em bắt đầu, các em sẽ có 50 phút để làm Phần 5, Bài Luận SAT. Các em có thể ghi chú và lập dàn ý bài luận ở Trang Lập Dàn Ý không có dòng kẻ trong tờ trả lời, nhưng bất kỳ nội dung gì ghi ở đó sẽ không được chấm điểm. Khi các em đã sẵn sàng, các em sẽ cần bắt đầu viết bài luận trên trang đầu tiên có dòng kẻ, có ghi “**Hãy Bắt Đầu Bài Luận Ở Đây**”. Các em phải viết bài luận trên trang tương ứng của tờ trả lời hợp và trong phạm vi được đánh dấu. Không được viết quá chữ “STOP” trên trang cuối có dòng kẻ, vì bất cứ phần nào ghi quá điểm này sẽ không được chấm điểm. Không được phép sử dụng thêm các trang khác. Các em phải viết bài luận bằng bút chì Số 2. Nếu các em không sử dụng bút chì Số 2, bài luận của các em sẽ hiển thị là bị bỏ trống. Nếu các em để trống bài luận, các em sẽ nhận được 0 điểm phần Bài Luận.

*Sau khi trả lời tất cả các câu hỏi, giám thị sẽ nói:*

- ▶▶ Đọc hướng dẫn trên trang bìa tập Bài Luận, và mở tập Bài Luận để bắt đầu làm bài. Thời gian bắt đầu.

Sau 25 phút, giám thị sẽ nói:

🔊 Các em còn 25 phút nữa cho phần thi này.


Sau 45 phút, giám thị sẽ nói:

🔊 Các em còn 5 phút nữa cho phần thi này.

Sau đúng 50 phút, giám thị sẽ nói:


🔊 Hãy dừng làm bài và đặt bút chì xuống. Đóng tờ trả lời và tập Bài luận của các em lại. Đặt tờ trả lời kế bên tập Bài Luận của các em.

### 1.8.1 Tuyên Bố Tờ Trả Lời

 Sau đây là bản dịch của tuyên bố về sử dụng bài luận của các trong Trang Lập Dàn Ý tờ trả lời của các em.

Tôi hiểu rõ bài luận của mình có thể xuất hiện trong các tài liệu khác của College Board (không đề cập tên của tôi). Nếu tôi đánh dấu ô này, tôi không cho phép việc sao chép bài luận của mình cho bất kỳ mục đích nào ngoài ghi chép điểm số và đánh giá kỹ năng viết của tôi. Đánh dấu ô này sẽ không ảnh hưởng đến điểm số của tôi, cũng như không ngăn cản việc gửi bài luận của tôi tới bất kỳ trường đại học nào tôi gửi đi để thi SAT tới.

### 1.8.2 Phần 5 Hướng dẫn Sách Bài luận

 Sau đây là bản dịch của hướng dẫn trên bìa trước của tập Bài Luận.

Bài luận cho các em cơ hội thể hiện các em có thể đọc hiểu một đoạn văn và viết một bài luận phân tích đoạn văn đó hiệu quả như thế nào. Trong bài luận, các em sẽ chứng minh rằng các em đã đọc kỹ đoạn văn, trình bày phân tích rõ ràng và hợp logic, và sử dụng ngôn ngữ một cách chính xác.

**Các em có 50 phút để đọc đoạn văn và viết bài luận theo nhắc nhở đã cho bên trong tập kiểm tra này.**

## 2 Sau bài thi

Với tất cả học sinh, giám thị sẽ nói:

🔊 Xin chúc mừng-các em vừa hoàn thành bài thi! Trước thu bài, hãy lật qua tờ trả lời và kiểm tra đã điền mã mẫu đơn vào ô 44. Cần có mã mẫu đơn này để chấm điểm bài thi của các em. Hãy giữ tay nếu các em cần trợ giúp đỡ để điền mã vào ô.

Giám thị sẽ nói:

🔊 Tôi sẽ thu tài liệu thi của các em. Hãy ngồi yên lặng cho đến khi các em được phép rời phòng thi.

### 2.1 Khi Hoàn Thành Tờ Trả Lời

Nếu các em đã hoàn thành phần thông tin cá nhân trên tờ trả lời, giám thị sẽ thu tờ trả lời và chuyển qua phần “Trước Khi Cho Học Sinh Về.”

Nếu các em chưa hoàn thành phần thông tin cá nhân trên tờ trả lời, giám thị có thể yêu cầu các em ngồi giữ yên lặng khi cho các học sinh khác về.

*Tiếp theo, giám thị sẽ nói:*

- ▶ Là một phần của bài thi SAT Học Ban Ngày, bây giờ các em sẽ có cơ hội trả lời một số câu hỏi về bản thân và kế hoạch học đại học của mình, và chọn tối đa 4 nơi hoặc chương trình đào tạo để gửi điểm số của các em.

*Đối với ô 11, giám thị sẽ nói:*

- ▶ Ô 11 yêu cầu các em điền số điện thoại di động tại Hoa Kỳ của mình. Chỉ chấp nhận các số điện thoại di động tại Hoa Kỳ. Với việc cung cấp số điện thoại, các em đồng ý nhận tin nhắn văn bản từ College Board về bài thi SAT, tham gia và một khảo sát nghiên cứu, và nhận thông tin miễn phí về các dịch vụ lập kế hoạch của trường đại học. Mức phí nhắn tin tiêu chuẩn được áp dụng. Các em có thể chọn ngừng tham gia bất cứ lúc nào. The College Board sẽ không chia sẻ số điện thoại của các em với các tổ chức khác.

Nếu các em đồng ý với điều khoản này, hãy điền số điện thoại của mình. Hãy nhìn thẳng lên khi làm xong.

*Đối với ô 13, giám thị sẽ nói:*

- ▶ Lật đến trang 3. Nếu các em muốn nhận thông tin từ College Board qua email, bao gồm thông tin về điểm số khi được công bố trực tuyến, hãy viết địa chỉ email và điền vào hình tròn tương ứng trong ô 13. Hãy nhớ ghi ở đầu ô đây là địa chỉ email của các em hay của phụ huynh hoặc người giám hộ của các em. Nếu các em cung cấp địa chỉ email của mình (không phải của phụ huynh hay người giám hộ) và chọn tham gia vào Student Search Service vào cuối buổi thi, các em có thể nhận thông tin từ các trường đại học được gửi tới địa chỉ email của các em. Tôi sẽ cung cấp thêm thông tin về Student Search Service cho các em sau đây. Hãy ngược lên khi các em làm xong.

*Đối với ô 14, giám thị sẽ nói:*

- ▶ Trong ô 14, điền vào hình tròn tháng mà các em sẽ tốt nghiệp trung học. Sau đó viết in 2 chữ số của năm vào các ô và điền vào hình tròn tương ứng.

*Giám thị sẽ yêu cầu các em sử dụng Hướng Dẫn Trả lời Cho Học Sinh để trả lời các thông tin cá nhân còn lại trên tờ trả lời của các em. Khi tất cả các em đã xong, giám thị sẽ thu tờ trả lời và tiếp tục phần "Trước Khi Cho Học Sinh Về".*

## 2.2 Trước khi Học sinh Giải tán

*Khi tất cả các tài liệu của học sinh đã được thu, giám thị của các em sẽ nói:*

- ▶ Hãy nhớ rằng, trong bất kỳ trường hợp nào, các em không được phép mang các câu hỏi thi ra khỏi phòng thi cho bất kỳ ai, hay thảo luận với bất kỳ ai dưới bất kỳ hình thức nào, bao gồm nhưng không giới hạn ở, email, tin nhắn văn bản hoặc Internet.

*Đối với tất cả học sinh trong phòng thi SAT có Bài Luận, giám thị sẽ nói:*

- ▶ Ngoài ra, các em không được phép thảo luận hoặc chia sẻ câu hỏi bài luận cho đến khi bài luận được công bố trực tuyến.

*Nếu trường của các em đã thu giữ tài sản cá nhân của học sinh, giám thị sẽ nói:*

- ▶) Việc kiểm soát trong quá trình thi đã kết thúc. Khi các em rời phòng, hãy lên và nhận lại tài sản cá nhân của mình mà tôi đã thu giữ trước đó. Sau khi các em đã nhận lại toàn bộ tài sản của mình, các em hãy yên lặng rời khỏi phòng thi. Hãy nhớ rằng các học sinh trong những phòng thi khác vẫn đang làm bài thi. Chúc mừng các em một lần nữa và cảm ơn các em đã tham gia kỳ thi và cảm ơn những nỗ lực của các em.

**HOẶC**

*Nếu trường của các em KHÔNG thu đồ đạc cá nhân của học sinh, giám thị của các em sẽ nói:*

- ▶) Việc kiểm soát trong quá trình thi đã kết thúc. Hãy tập hợp tài sản của mình và yên lặng rời khỏi phòng thi. Hãy nhớ rằng các học sinh trong những phòng thi khác vẫn đang làm bài thi. Chúc mừng các em một lần nữa và cảm ơn các em đã tham gia kỳ thi và cảm ơn những nỗ lực của các em.